

FOLLETO DE ACTIVIDADES



Aquí comienza tu operación; Este es el osito Teddy; él será tu guía mientras estés con nosotros en Children's Health.SM

children'shealthSM

Busca los siguientes
objetos y ponles
un círculo alrededor
cuando los encuentres


Termómetro



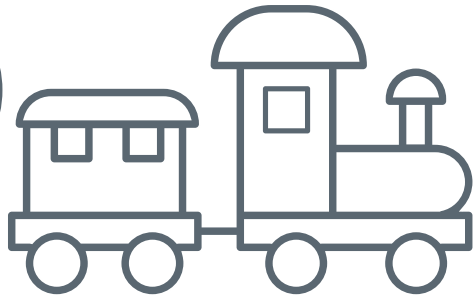

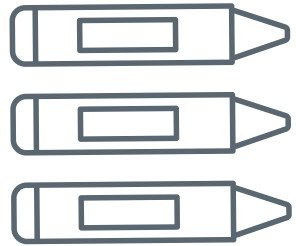
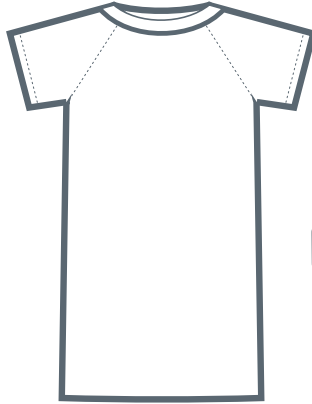

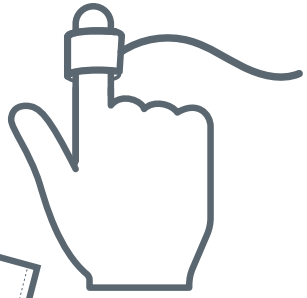
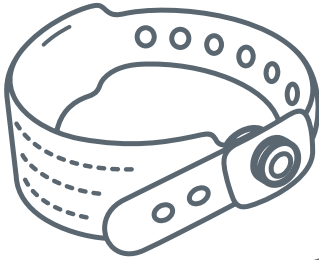
Manguito de presión

Pulsioxímetro


Pulsera de hospital

Bata de hospital






children's **health**  [®]



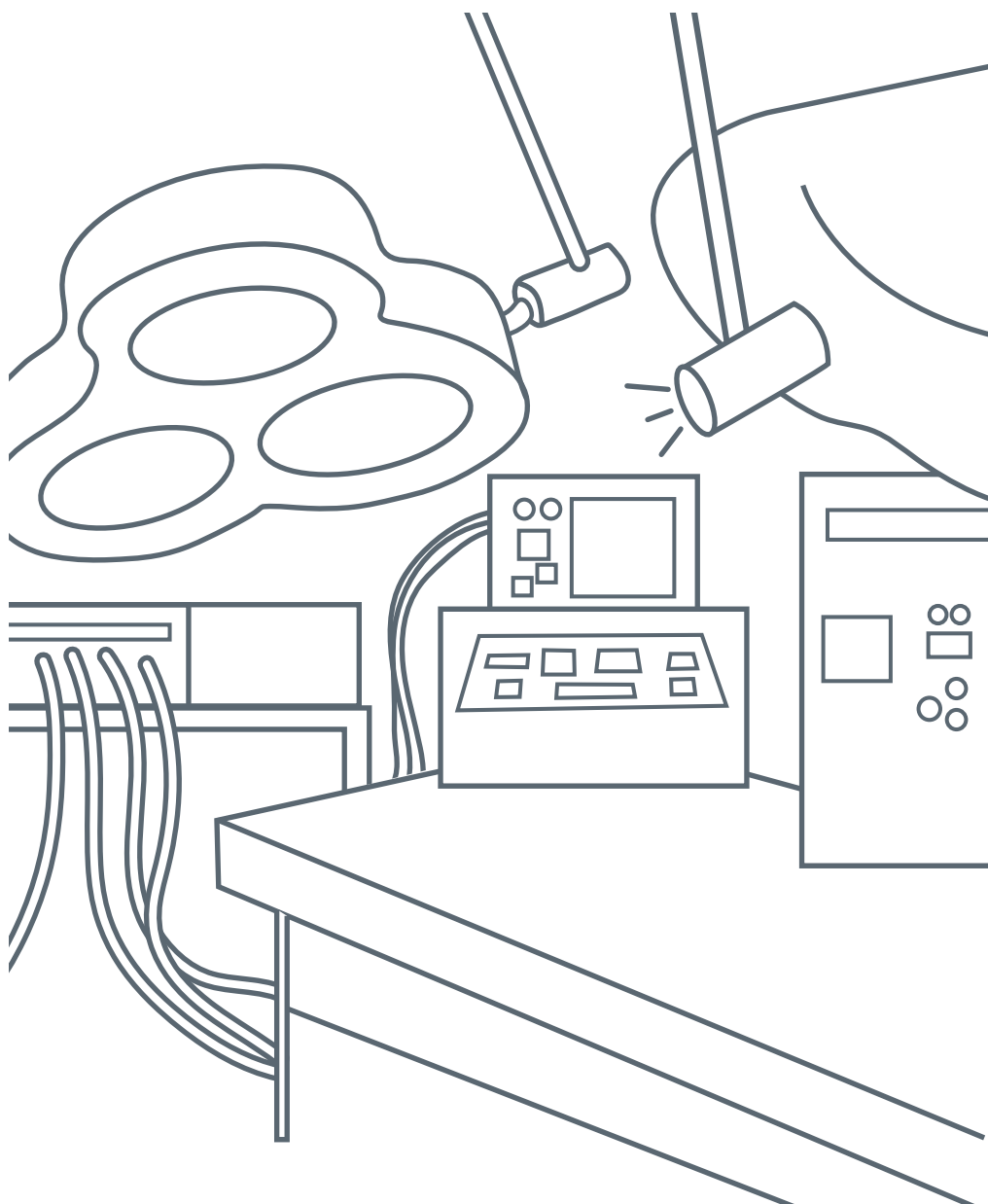
Hoy van a operar al osito Teddy.
Las operaciones sirven para que los
doctores puedan ayudar a tu cuerpo.
Teddy se quedará dormido y no
sentirá nada.



Teddy va a conocer a muchos doctores y enfermeras. Todos llevan gorro y mascarilla. Así, todo estará bien limpio y los gérmenes malos no podrán entrar.



Teddy acaba de llegar a la sala donde lo van a operar. Aquí hay muchas máquinas y muchas luces grandes y brillantes.



Un doctor le está poniendo una mascarilla blandita en la cara a Teddy para que respire una medicina. La medicina hará que Teddy se quede dormido y no sienta ni vea ni escuche nada.



Ya pasó la operación y Teddy se ha despertado. La enfermera le dio una paleta. Todos están orgullosos de él



¡Diviértete buscando las siguientes palabras en la sopa de letras!


Hospital
Doctor
Pulso
Enfermera

Valiente
Orgulloso
Mascarilla
Operación

Cuerpo
Dormir
Gérmenes
Limpio

Máquinas
Medicina
Teddy

M N E O D L D O R M I R P F W
 A F Y C G O X L F T L D R V U
 S T D U É S P M Z G E U O Y R
 C R M E R Z M E A A E D U Y Z
 A E M R M M A E R C P R D G G
 R P A P E W E W D A H O M Y D
 I U P O N V O W G I C O T S V
 L L C D E Y W Z T A C I I X M
 L S O Y S X Z R H S T I Ó Y Á
 A O R G U L L O S O L F N N Q
 E E N F E R M E R A U
 U Q H O S P I T A L I
 W N V A L I E N T E N
 L L I M P I O N N M A
 J D O C T O R P D O S



Cuando termines, ve las respuestas en la parte de atrás.

manténgase comunicado con el personal que atiende a su hijo.

abra una cuenta de MyChart y supervise desde su teléfono la atención que recibe su hijo.



- Envíe mensajes al equipo de atención de su hijo
- Pida más medicamento cuando lo necesite
 - Vea los resultados de las pruebas
- Vea el expediente médico de su hijo
 - Pida y vea sus citas
 - Pague las facturas

Para empezar, escanee el código QR o vaya a childrens.com/mychart.



.....

Infórmese sobre qué va a pasar antes de la operación. Vea un video explicativo escaneando el código QR de abajo o yendo al sitio childrens.com/surgeryday.



Tenemos especialistas en vida infantil disponibles por todo el hospital que prepararán a su hijo y responderán todas sus preguntas. Cuando venga, pida que llamen a uno de ellos.



DEFINICIONES:

- Termómetro: sirve para medirte la temperatura
- Pulsioxímetro: sirve para revisar tu respiración
- Bata de hospital: la usan todos los niños que vienen al hospital a que los operen
- Manguito de presión: te da un fuerte apretón para medirte la presión
- Pulsera de hospital: sirve para que el personal sepa cómo te llamas